



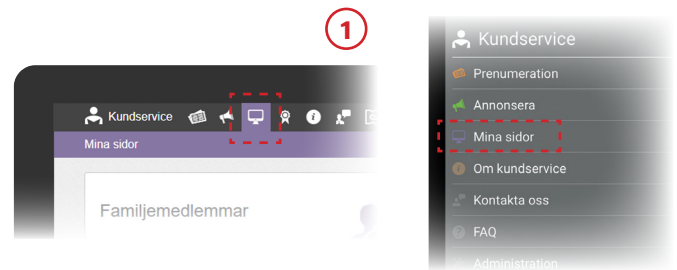
MANUAL – SÅ HÄR GÖR DU

# Bjud in dina familjemedlemmar

Maxa prenumerationen – låt alla i hushållet ta del av alla fördelar! Genom familjemedlemmar kan övriga i hushållet (max fyra personer) ta del av prenumerationens fördelar som till exempel fri läsning på sajten, utnyttja erbjudanden i kundklubben, annonsera billigare med mera.

## 1. Logga in och gå in på Mina sidor

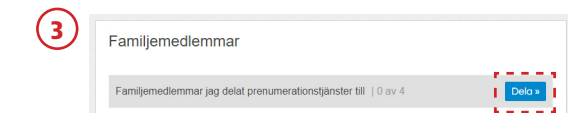
Se till att du är inloggad på det KiD-konto prenumerationen är kopplad till. Endast innehavaren av det kan bjuda in och hantera familjemedlemmar. Mina sidor når du via symbolen på tidningens sajt eller i appen.



## 2. Klicka på Familjemedlemmar

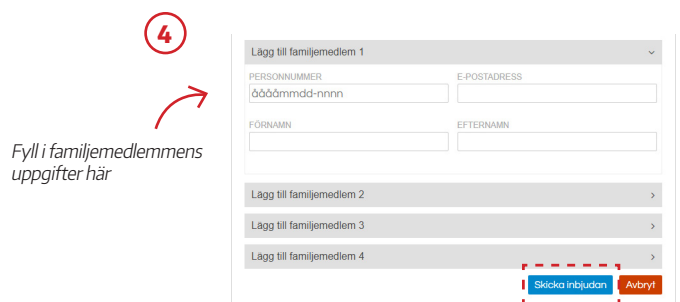


## 3. Klicka på Dela



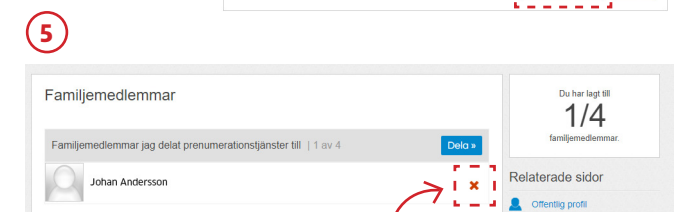
## 4. Skicka inbjudan

Fyll i uppgifterna på de personer du vill bjuda in och klicka sedan på Skicka inbjudan. Endast boende i samma hushåll kan bjudas in. Ett mail med en länk för att tacka ja på inbjudan skickas till personerna. Om de redan har ett eget KiD-konto hos oss är det allt som behövs. Om inte ombeds de att skapa ett.



## 5. Klart!

Nu kan familjemedlemmarna ta del av prenumerationens alla fördelar. Du kan när du vill lägga till och ta bort familjemedlemmar. Du tar bort en familjemedlem genom att klicka på det röda krysset.



Ta bort en familjemedlem genom att klicka på krysset